


"Kees Jongert" BOKAAL



14 FEBRUARI 2009

1: Meisjes Pupillen 500 meter.

Nr	Dln	Deelnemer	Cat	Club	Rit	Bn	Pnt	Tijd	Punten	Achter	Info
1	63	Annet van der Stelt	DPA	BLBE	1	I	12	48.10	48.100		HT
2	1	Clair Wijkamp	DPA	HLM	2	I	11	49.05	49.050	0.950	HT
3	155	Melissa Wijfje	DPA	Ter Aar	1	O	10	49.75	49.750	1.650	HT
4	27	Manon Floris	DPA	STG Z.	2	O	9	50.36	50.360	2.260	HT
5	107	Naomi Weeland	DPB	Y ZW	3	O	8	51.71	51.710	3.610	
6	93	Leonie Oud	DPA	LIMMEN	4	O	7	52.51	52.510	4.410	PR
7	160	Esmee Visser	DPA	YNUTVE	3	I	6	53.27	53.270	5.170	
8	124	Anouk van Westerhoven	DPA	Y NZ SP	6	O	5	55.84	55.840	7.740	
9	14	Lotte Spaargaren	DPA	VZOD	5	O	4	58.30	58.300	10.200	
10	77	Julia Rombouts	DPA	VSK-C	6	I	3	58.74	58.740	10.640	
11	142	Lotte van Heel	DPB	Y KJONG	5	I	2	1:00.99	60.990	12.890	PR
12	185	Denise van der Hulst	DPC	NYC	4	I	1	1:08.49	68.490	20.390	

2: Jongens Pupillen 500 meter.



Nr	Dln	Deelnemer	Cat	Club	Rit	Bn	Pnt	Tijd	Punten	Achter	Info
1	32	Cees Bol	HPA	STG Z.	7	O	12	45.76	45.760		
2	166	Ronald Ligtenberg	HPA	YNUTVE	7	I	11	45.94	45.940	0.180	
3	54	Kai Hagedoorn	HPA	BLBE	8	O	10	46.34	46.340	0.580	
4	147	Matthijs van der Hoorn	HPA	Ter Aar	8	I	9	47.23	47.230	1.470	
5	40	Arnoud Stolwijk	HPA	NYC	9	I	8	50.00	50.000	4.240	
6	98	Thomas Vos	HPA	Y ZW	11	I	7	50.33	50.330	4.570	HT
7	113	Barry Spaan	HPA	Y NZ SP	12	O	6	50.72	50.720	4.960	PR
8	85	Mitchel Zijp	HPA	LIMMEN	10	O	5	51.17	51.170	5.410	
9	19	Nick Vrolijk	HPA	VZOD	11	O	4	51.27	51.270	5.510	HT
10	6	Kevin Koomen	HPA	HLM	9	O	3	51.68	51.680	5.920	
11	68	Robin Strik	HPA	VSK-C	12	I	2	1:31.96	91.960	46.200	VL
134		Jan Tol	HPA	Y KJONG	10	I		NG			NG

3: Meisjes Junioren C 500 meter.

Nr	Dln	Deelnemer	Cat	Club	Rit	Bn	Pnt	Tijd	Punten	Achter	Info
1	156	Nicole van Tol	DC2	Ter Aar	13	I	12	46.66	46.660		
2	108	Somara Snijders	DC1	Y ZW	13	O	11	47.86	47.860	1.200	
3	50	Puck Alkemade	DC1	NYC	15	O	10	48.05	48.050	1.390	
4	64	Nicky van Leeuwen	DC1	BLBE	14	O	9	48.47	48.470	1.810	
5	126	Laura Milatz	DC2	Y NZ SP	17	I	8	48.77	48.770	2.110	
6	15	Kim Eveleens	DC1	VZOD	15	I	7	48.99	48.990	2.330	
7	2	Carlijn Schoutens	DC1	HLM	14	I	6	49.23	49.230	2.570	
8	161	Wendy Straathof	DC2	YNUTVE	18	I	5	53.79	53.790	7.130	PR
9	94	Elke van Vliet	DC2	LIMMEN	17	O	4	55.44	55.440	8.780	
10	28	Xanthe Jeremiasse	DC1	STG Z.	16	I	3	55.90	55.900	9.240	
11	143	Charity Post	DC2	Y KJONG	16	O	2	56.73	56.730	10.070	
12	79	Floor Soffner	DC1	VSK-C	18	O	1	59.45	59.450	12.790	

4: Jongens Junioren C 500 meter.

Nr	Dln	Deelnemer	Cat	Club	Rit	Bn	Pnt	Tijd	Punten	Achter	Info
1	189	Thijs Roozen	HC1	BLBE	24	O	12	42.68	42.680		
2	7	Cornelius Kersten	HC1	HLM	19	O	11	43.16	43.160	0.480	
3	148	Hidde Schelling	HC2	Ter Aar	20	O	10	43.90	43.900	1.220	
4	41	Sjaak van der Poel	HC2	NYC	21	O	9	44.18	44.180	1.500	
5	20	Mike Blom	HC1	VZOD	22	I	8	44.32	44.320	1.640	
6	167	Kevin Schelling	HC1	YNUTVE	23	I	7	44.58	44.580	1.900	
7	33	Sven-Yvo Stoop	HC2	STG Z.	21	I	6	44.63	44.630	1.950	
8	86	Rick Kaptein	HC1	LIMMEN	22	O	5	45.86	45.860	3.180	
9	135	Bjorn Muskee	HC1	Y KJONG	23	O	4	48.80	48.800	6.120	
10	179	Marco Slinger	HC1	Y ZW	20	I	3	55.13	55.130	12.450	PR
11	70	Jeroen Molenaar	HC1	VSK-C	24	I	2	57.21	57.210	14.530	
12	187	Douwe Pentenga	HC2	Y NZ SP	19	I	1	1:00.46	60.460	17.780	



5: Meisjes Junioren B 500 meter.

Nr	Dln	Deelnemer	Cat	Club	Rit	Bn	Pnt	Tijd	Punten	Achter	Info
1	3	Larissa Ruwiel	DB2	HLM	25	I	12	45.67	45.670		
2	29	Roos van den Bos	DB2	STG Z.	25	O	11	46.42	46.420	0.750	
3	109	Lysanne Smit	DB2	Y ZW	26	O	10	47.09	47.090	1.420	
4	51	Sanne van der Poel	DB2	NYC	26	I	9	47.89	47.890	2.220	
5	163	Saskia Rewijk	DB1	YNUTVE	28	I	8	48.37	48.370	2.700	
6	16	Sandra Rodenburg	DB1	VZOD	29	O	7	48.92	48.920	3.250	
7	95	Maxine Oden	DB1	LIMMEN	28	O	6	49.10	49.100	3.430	
8	157	Nathaly van Lammeren	DB1	Ter Aar	27	O	5	50.40	50.400	4.730	
9	177	Moniek Langhout	DB2	BLBE	27	I	4	50.72	50.720	5.050	
10	128	Yvette Molenaar	DB1	Y NZ SP	30	I	3	50.78	50.780	5.110	
11	81	Giselle Slotboom	DB1	VSK-C	29	I	2	52.23	52.230	6.560	
12	144	Carmen van den Hoogen	DB1	Y KJONG	30	O	1	52.24	52.240	6.570	

6: Meisjes Pupillen 1000 meter.


Nr	Dln	Deelnemer	Cat	Club	Rit	Bn	Pnt	Tijd	Punten	Achter	Info
1	63	Annet van der Stelt	DPA	BLBE	32	O	12	1:38.16	49.080		TR
2	1	Clair Wijkamp	DPA	HLM	33	O	11	1:40.20	50.100	1.020	HT
3	155	Melissa Wijffe	DPA	Ter Aar	31	O	10	1:40.93	50.465	1.385	
4	125	Tyrza Mollee	DPA	Y NZ SP	36	O	9	1:43.48	51.740	2.660	HT
5	27	Manon Floris	DPA	STG Z.	31	I	8	1:43.52	51.760	2.680	
6	78	Emma Verhaar	DPA	VSK-C	36	I	7	1:45.54	52.770	3.690	HT
7	93	Leonie Oud	DPA	LIMMEN	34	O	6	1:47.51	53.755	4.675	PR
8	160	Esmee Visser	DPA	YNUTVE	32	I	5	1:47.57	53.785	4.705	
9	107	Naomi Weeland	DPB	Y ZW	33	I	4	1:49.23	54.615	5.535	
10	14	Lotte Spaargaren	DPA	VZOD	35	O	3	2:04.92	62.460	13.380	HT
11	142	Lotte van Heel	DPB	Y KJONG	35	I	2	2:13.82	66.910	17.830	HT
12	185	Denise van der Hulst	DPC	NYC	34	I	1	2:23.18	71.590	22.510	PR

7: Jongens Pupillen 1000 meter.

Nr	Dln	Deelnemer	Cat	Club	Rit	Bn	Pnt	Tijd	Punten	Achter	Info
1	32	Cees Bol	HPA	STG Z.	37	O	12	1:31.81	45.905		
2	166	Ronald Ligtenberg	HPA	YNUTVE	37	I	11	1:33.20	46.600	0.695	
3	54	Kai Hagedoorn	HPA	BLBE	38	I	10	1:33.41	46.705	0.800	PR
4	147	Matthijs van der Hoorn	HPA	Ter Aar	38	O	9	1:33.67	46.835	0.930	PR
5	40	Arnoud Stolwijk	HPA	NYC	39	I	8	1:41.29	50.645	4.740	
6	85	Mitchel Zijp	HPA	LIMMEN	39	O	7	1:42.95	51.475	5.570	
7	19	Nick Vrolijk	HPA	VZOD	40	I	6	1:44.53	52.265	6.360	PR
8	6	Kevin Koomen	HPA	HLM	40	O	5	1:45.46	52.730	6.825	PR
9	69	Floris Root	HPA	VSK-C	42	O	4	1:45.96	52.980	7.075	
10	114	Dennis Dekker	HPA	Y NZ SP	41	I	3	1:50.40	55.200	9.295	
	98	Thomas Vos	HPA	Y ZW	42	I		NF			NF
	134	Jan Tol	HPA	Y KJONG	41	O		NG			NG


8: Meisjes Junioren C 1000 meter.

Nr	Dln	Deelnemer	Cat	Club	Rit	Bn	Pnt	Tijd	Punten	Achter	Info
1	64	Nicky van Leeuwen	DC1	BLBE	45	I	12	1:34.09	47.045		
2	156	Nicole van Tol	DC2	Ter Aar	44	O	11	1:34.80	47.400	0.355	
3	108	Somara Snijders	DC1	Y ZW	43	O	10	1:36.22	48.110	1.065	
4	50	Puck Alkemade	DC1	NYC	44	I	9	1:37.53	48.765	1.720	
5	2	Carlijn Schoutens	DC1	HLM	43	I	8	1:38.13	49.065	2.020	
6	127	Eveline Sikking	DC2	Y NZ SP	47	I	7	1:42.79	51.395	4.350	PR
7	15	Kim Eveleens	DC1	VZOD	45	O	6	1:43.62	51.810	4.765	PR
8	162	Yumiko Diest	DC1	YNUTVE	48	O	5	1:46.25	53.125	6.080	PR
9	28	Xanthe Jeremiasse	DC1	STG Z.	47	O	4	1:53.12	56.560	9.515	PR
10	94	Elke van Vliet	DC2	LIMMEN	46	O	3	1:57.09	58.545	11.500	PR
11	143	Charity Post	DC2	Y KJONG	46	I	2	1:58.55	59.275	12.230	
12	80	Cathy Maas	DC2	VSK-C	48	I	1	2:03.75	61.875	14.830	PR



"Kees Jongert" BOKAAL

14 FEBRUARI 2009



9: Jongens Junioren C 1000 meter.

Nr	Dln	Deelnemer	Cat	Club	Rit	Bn	Pnt	Tijd	Punten	Achter	Info
1	55	Menno Kramer	HC2	BLBE	49	O	12	1:25.16	42.580		
2	7	Cornelius Kersten	HC1	HLM	49	I	11	1:25.80	42.900	0.320	PR
3	148	Hidde Schelling	HC2	Ter Aar	50	O	10	1:27.25	43.625	1.045	
4	41	Sjaak van der Poel	HC2	NYC	50	I	9	1:28.29	44.145	1.565	PR
5	167	Kevin Schelling	HC1	YNUTVE	51	O	8	1:30.08	45.040	2.460	
6	33	Sven-Yvo Stoop	HC2	STG Z.	51	I	7	1:30.40	45.200	2.620	PR
7	20	Mike Blom	HC1	VZOD	52	O	6	1:30.42	45.210	2.630	PR
8	86	Rick Kaptein	HC1	LIMMEN	53	O	5	1:35.93	47.965	5.385	
9	135	Bjorn Muskee	HC1	Y KJONG	53	I	4	1:40.56	50.280	7.700	PR
10	179	Marco Slinger	HC1	Y ZW	52	I	3	1:51.73	55.865	13.285	PR
11	116	Jaap van den Hoogen	HC1	Y NZ SP	54	O	2	1:52.38	56.190	13.610	PR
12	71	Jelle Dijkstra	HC2	VSK-C	54	I	1	1:53.04	56.520	13.940	

10: Meisjes Junioren B 1000 meter.


Nr	Dln	Deelnemer	Cat	Club	Rit	Bn	Pnt	Tijd	Punten	Achter	Info
1	3	Larissa Ruwiel	DB2	HLM	55	I	12	1:29.17	44.585		TR
2	29	Roos van den Bos	DB2	STG Z.	55	O	11	1:32.64	46.320	1.735	HT
3	109	Lysanne Smit	DB2	Y ZW	56	O	10	1:35.20	47.600	3.015	HT
4	95	Maxine Oden	DB1	LIMMEN	57	I	9	1:37.73	48.865	4.280	PR
5	163	Saskia Rewijk	DB1	YNUTVE	58	I	8	1:38.98	49.490	4.905	
6	51	Sanne van der Poel	DB2	NYC	57	O	7	1:39.30	49.650	5.065	
7	157	Nathaly van Lammeren	DB1	Ter Aar	58	O	6	1:39.70	49.850	5.265	
8	178	Crissie de Jeu	DB1	BLBE	56	I	5	1:42.02	51.010	6.425	HT
9	16	Sandra Rodenburg	DB1	VZOD	59	I	4	1:44.05	52.025	7.440	
10	81	Giselle Slotboom	DB1	VSK-C	59	O	3	1:48.77	54.385	9.800	
11	129	Amber Mollee	DB2	Y NZ SP	60	I	2	1:50.14	55.070	10.485	PR
12	144	Carmen van den Hoogen	DB1	Y KJONG	60	O	1	1:51.04	55.520	10.935	PR

11: Heren Senioren 1000 meter.

Nr	Dln	Deelnemer	Cat	Club	Rit	Bn	Pnt	Tijd	Punten	Achter	Info
1	45	Michael Heemskerck	HSA	NYC	64	I	12	1:15.86	37.930		TR
2	11	Martijn Laarhoven	HSB	HLM	61	O	11	1:22.35	41.175	3.245	
3	37	Kees Boekel	HSA	STG Z.	62	I	10	1:22.90	41.450	3.520	
4	91	Roy Frinking	HSA	LIMMEN	61	I	9	1:23.49	41.745	3.815	
5	171	Robin den Ouden	HSA	YNUTVE	64	O	8	1:23.74	41.870	3.940	
6	60	Stefan Teeuwen	HSA	BLBE	63	O	7	1:24.45	42.225	4.295	PR
7	122	Jonathan van Dijk	HSA	Y NZ SP	62	O	6	1:24.88	42.440	4.510	
8	24	Erik de Jong	HSA	VZOD	65	I	5	1:24.89	42.445	4.515	HT
9	152	Robert van Roon	HSA	Ter Aar	65	O	4	1:27.99	43.995	6.065	HT
10	139	Arjan Niesten	HSA	Y KJONG	66	O	3	1:32.01	46.005	8.075	HT
11	75	Frank van Neste	HSA	VSK-C	63	I	2	1:33.14	46.570	8.640	
12	180	Peter van der Geest	HSA	Y ZW	66	I	1	1:47.04	53.520	15.590	HT


12: Jongens Junioren B 500 meter.

Nr	Dln	Deelnemer	Cat	Club	Rit	Bn	Pnt	Tijd	Punten	Achter	Info
1	42	Marc van der Niet	HB1	NYC	67	I	12	41.44	41.440		
2	8	Viktor Molkenboer	HB1	HLM	71	O	11	42.06	42.060	0.620	PR
3	34	Patrick Verheij	HB2	STG Z.	69	I	10	42.20	42.200	0.760	
4	136	Axel Koopman	HB2	Y KJONG	68	I	9	42.43	42.430	0.990	
5	56	Bart van der Vlugt	HB2	BLBE	70	O	8	42.50	42.500	1.060	PR
6	21	Jordy Buskermolen	HB2	VZOD	69	O	7	42.67	42.670	1.230	
7	87	Rob Kaptein	HB2	LIMMEN	68	O	6	42.68	42.680	1.240	
8	117	Coen Poot	HB1	Y NZ SP	70	I	5	43.10	43.100	1.660	
9	72	Bart Steman	HB1	VSK-C	71	I	4	43.81	43.810	2.370	
10	149	Roy van Es	HB2	Ter Aar	72	O	3	45.62	45.620	4.180	
11	101	Donny Verbeek	HB2	Y ZW	72	I	2	46.69	46.690	5.250	
12	168	Jurgen van Diemen	HB2	YNUTVE	67	O	1	1:18.25	78.250	36.810	VL



"Kees Jongert" BOKAAL

14 FEBRUARI 2009



13: Dames Junioren A 500 meter.

Nr	Dln	Deelnemer	Cat	Club	Rit	Bn	Pnt	Tijd	Punten	Achter	Info
1	158	Manouk van Tol	DA1	Ter Aar	73	I	12	43.98	43.980		
2	52	Harriët Koorn	DA1	NYC	73	O	11	44.52	44.520	0.540	
3	4	Maud Wijtkamp	DA2	HLM	75	I	10	45.18	45.180	1.200	
4	96	Simone Oud	DA1	LIMMEN	75	O	9	46.51	46.510	2.530	
5	17	Eline van der Zwaard	DA2	VZOD	76	I	8	46.63	46.630	2.650	PR
6	67	Ellen van Velzen	DA1	YNUTVE	74	I	7	46.85	46.850	2.870	
7	193	Cynthia Baars	DA1	STG Z.	74	O	6	47.44	47.440	3.460	
8	110	Anouk van der Kieft	DA1	Y ZW	76	O	5	48.03	48.030	4.050	
9	66	Sara Colijn	DA1	BLBE	77	O	4	49.58	49.580	5.600	
10	145	Meike Lubbers	DA1	Y KJONG	77	I	3	52.00	52.000	8.020	PR
11	82	Chantal van Steijn	DA1	VSK-C	78	O	2	1:00.57	60.570	16.590	
12	188	Sofie van der Hijden	DA1	Y NZ SP	78	I	1	1:00.90	60.900	16.920	

14: Heren Junioren A 500 meter.


Nr	Dln	Deelnemer	Cat	Club	Rit	Bn	Pnt	Tijd	Punten	Achter	Info
1	192	Kjeld Nuis	HA2	STG Z.	80	O	12	37.67	37.670		TR
2	169	Gino v.d. Voort	HA1	YNUTVE	79	I	11	39.70	39.700	2.030	
3	186	Jelle Spierings	HA1	Y NZ SP	84	I	10	40.25	40.250	2.580	
4	43	Jim Rotteveel	HA2	NYC	79	O	9	40.39	40.390	2.720	
5	9	Daan Koomen	HA2	HLM	80	I	8	40.54	40.540	2.870	
6	150	Hylke Oosterhof	HA1	Ter Aar	81	I	7	41.26	41.260	3.590	
7	88	Sjaak Oud	HA2	LIMMEN	81	O	6	42.02	42.020	4.350	
8	183	Erik Luiten	HA1	VSK-C	84	O	5	42.24	42.240	4.570	PR
9	57	Mats Stoltenborg	HA1	BLBE	82	I	4	44.96	44.960	7.290	
10	137	Roel Schavemaker	HA2	Y KJONG	83	O	3	45.41	45.410	7.740	
11	102	Daan Kostelijk	HA1	Y ZW	83	I	2	52.03	52.030	14.360	PR
	22	Mark van Veenendaal	HA1	VZOD	82	O		DQ			DQ

15: Heren Neo-Senioren 500 meter.


Nr	Dln	Deelnemer	Cat	Club	Rit	Bn	Pnt	Tijd	Punten	Achter	Info
1	10	Thijs van den Dries	HN2	HLM	86	I	12	40.39	40.390		
2	44	Roy Rotteveel	HN3	NYC	85	I	11	40.49	40.490	0.100	
3	89	Tim Breugelmans	HN1	LIMMEN	85	O	10	41.25	41.250	0.860	
4	36	Kevin Floris	HN1	STG Z.	88	O	9	42.39	42.390	2.000	PR
5	170	Jan Achterberg	HN3	YNUTVE	86	O	8	42.68	42.680	2.290	
6	151	Pim Borghols	HN1	Ter Aar	87	O	7	43.29	43.290	2.900	
7	58	Erik Valent	HN2	BLBE	89	O	6	43.33	43.330	2.940	
8	138	Wouter Lips	HN4	Y KJONG	89	I	5	44.37	44.370	3.980	
9	23	Erik Eveleens	HN1	VZOD	87	I	4	44.52	44.520	4.130	
10	73	Peter van Dongen	HN4	VSK-C	90	O	3	46.28	46.280	5.890	
11	118	Jeffrey van der Waart	HN1	Y NZ SP	90	I	2	47.54	47.540	7.150	PR
12	104	Gerard Verhoeve	HN1	Y ZW	88	I	1	50.28	50.280	9.890	

16: Dames Senioren 500 meter.

Nr	Dln	Deelnemer	Cat	Club	Rit	Bn	Pnt	Tijd	Punten	Achter	Info
1	159	Annouk van der Weijden	DSA	Ter Aar	91	O	12	41.68	41.680		TR
2	97	Jolinda Lute	DSA	LIMMEN	91	I	11	44.54	44.540	2.860	
3	18	Michelle Buskermolen	DSA	VZOD	92	I	10	45.66	45.660	3.980	
4	5	Imke Hermans	DSA	HLM	92	O	9	45.74	45.740	4.060	
5	31	Henriette Goede	DSA	STG Z.	93	I	8	45.96	45.960	4.280	
6	165	Manouk van Emmerik	DSA	YNUTVE	93	O	7	46.22	46.220	4.540	
7	53	Susan Haasnoot	DSA	NYC	94	O	6	48.14	48.140	6.460	
8	176	Anneloes Langeveld	DSA	BLBE	94	I	5	49.63	49.630	7.950	
9	146	Mieke Heine	DSB	Y KJONG	95	O	4	52.77	52.770	11.090	
10	83	Margot van Winsen	DSA	VSK-C	96	I	3	56.42	56.420	14.740	
11	111	Petra Verhoeve	DSA	Y ZW	96	O	2	56.90	56.900	15.220	
	132	Carmen van Dam	DSA	Y NZ SP	95	I		NG			NG



"Kees Jongert" BOKAAL



14 FEBRUARI 2009

17: Heren Senioren 500 meter.

Nr	Dln	Deelnemer	Cat	Club	Rit	Bn	Pnt	Tijd	Punten	Achter	Info
1	11	Martijn Laarhoven	HSB	HLM	98	I	12	40.94	40.940		
2	46	Walter Looijestijn	HSA	NYC	99	I	11	41.29	41.290	0.350	HT
3	171	Robin den Ouden	HSA	YNUTVE	100	O	10	41.81	41.810	0.870	HT
4	90	Mike Frinking	HSA	LIMMEN	99	O	9	41.95	41.950	1.010	HT
5	24	Erik de Jong	HSA	VZOD	101	I	8	42.36	42.360	1.420	
6	38	Marcel Huismans	HSB	STG Z.	97	I	7	42.66	42.660	1.720	
7	152	Robert van Roon	HSA	Ter Aar	100	I	6	43.68	43.680	2.740	HT
8	139	Arjan Niesten	HSA	Y KJONG	101	O	5	45.45	45.450	4.510	
9	74	Ralf Smeltink	HSA	VSK-C	98	O	4	46.11	46.110	5.170	
10	120	Rory Post	HSA	Y NZ SP	102	O	3	46.44	46.440	5.500	
11	191	Remco Gerritsen	HSA	BLBE	97	O	2	48.38	48.380	7.440	
12	180	Peter van der Geest	HSA	Y ZW	102	I	1	51.74	51.740	10.800	

18: Heren Masters 500 meter.


Nr	Dln	Deelnemer	Cat	Club	Rit	Bn	Pnt	Tijd	Punten	Achter	Info
1	13	Frans Verhoeve	H40	HLM	103	I	12	42.75	42.750		
2	173	Marco Meeuwisse	H40	YNUTVE	108	O	11	43.63	43.630	0.880	
3	62	Dick Langhout	H40	BLBE	108	I	10	43.77	43.770	1.020	
4	92	Michel Meyering	H40	LIMMEN	104	O	9	44.25	44.250	1.500	
5	154	John van der Vlugt	H40	Ter Aar	104	I	8	44.46	44.460	1.710	
6	39	Erwin Dekker	H40	STG Z.	106	O	7	44.58	44.580	1.830	
7	123	Bart Stijger	H40	Y NZ SP	105	I	6	44.91	44.910	2.160	
8	48	René v.d Meer	H40	NYC	106	I	5	45.35	45.350	2.600	
9	141	Ronald Pletting	H40	Y KJONG	105	O	4	46.25	46.250	3.500	
10	182	Jeroen Buskermolen	H40	VZOD	103	O	3	46.65	46.650	3.900	
11	76	Frank Kathmann	H40	VSK-C	107	I	2	55.22	55.220	12.470	
	106	Eric van den Berg	H40	Y ZW	107	O		NG			NG

19: Jongens Junioren B 1500 meter.

Nr	Dln	Deelnemer	Cat	Club	Rit	Bn	Pnt	Tijd	Punten	Achter	Info
1	168	Jurgen van Diemen	HB2	YNUTVE	109	I	12	2:07.31	42.436		
2	56	Bart van der Vlugt	HB2	BLBE	111	I	11	2:08.73	42.910	0.474	
3	34	Patrick Verheij	HB2	STG Z.	110	I	10	2:08.85	42.950	0.514	
4	42	Marc van der Niet	HB1	NYC	110	O	9	2:09.13	43.043	0.607	
5	136	Axel Koopman	HB2	Y KJONG	109	O	8	2:09.14	43.046	0.610	
6	21	Jordy Buskermolen	HB2	VZOD	111	O	7	2:13.46	44.486	2.050	
7	8	Viktor Molkenboer	HB1	HLM	112	I	6	2:13.76	44.586	2.150	
8	72	Bart Steman	HB1	VSK-C	112	O	5	2:14.67	44.890	2.454	
9	117	Coen Poot	HB1	Y NZ SP	113	O	4	2:15.78	45.260	2.824	
10	87	Rob Kaptein	HB2	LIMMEN	113	I	3	2:17.37	45.790	3.354	
11	149	Roy van Es	HB2	Ter Aar	114	O	2	2:21.06	47.020	4.584	
12	101	Donny Verbeek	HB2	Y ZW	114	I	1	2:22.21	47.403	4.967	


20: Dames Junioren A 1500 meter.

Nr	Dln	Deelnemer	Cat	Club	Rit	Bn	Pnt	Tijd	Punten	Achter	Info
1	4	Maud Wijtkamp	DA2	HLM	116	I	12	2:14.88	44.960		
2	158	Manouk van Tol	DA1	Ter Aar	116	O	11	2:15.41	45.136	0.176	
3	52	Harriët Koorn	DA1	NYC	115	O	10	2:16.84	45.613	0.653	
4	96	Simone Oud	DA1	LIMMEN	117	I	9	2:20.42	46.806	1.846	HT
5	110	Anouk van der Kieft	DA1	Y ZW	117	O	8	2:27.67	49.223	4.263	
6	67	Ellen van Velzen	DA1	YNUTVE	118	I	7	2:28.82	49.606	4.646	
7	17	Eline van der Zwaard	DA2	VZOD	119	I	6	2:30.47	50.156	5.196	
8	193	Cynthia Baars	DA1	STG Z.	115	I	5	2:38.10	52.700	7.740	
9	130	Julia Eshuis	DA1	Y NZ SP	120	I	4	2:42.12	54.040	9.080	
10	145	Meike Lubbers	DA1	Y KJONG	119	O	3	2:43.51	54.503	9.543	PR
11	66	Sara Colijn	DA1	BLBE	118	O	2	2:58.25	59.416	14.456	VL
12	82	Chantal van Steijn	DA1	VSK-C	120	O	1	3:06.33	62.110	17.150	



"Kees Jongert" BOKAAL

14 FEBRUARI 2009



21: Heren Junioren A 1500 meter.

Nr	Dln	Deelnemer	Cat	Club	Rit	Bn	Pnt	Tijd	Punten	Achter	Info
1	169	Gino v.d. Voort	HA1	YNUTVE	121	O	12	2:01.63	40.543		TR
2	43	Jim Rotteveel	HA2	NYC	121	I	11	2:04.22	41.406	0.863	
3	186	Jelle Spierings	HA1	Y NZ SP	126	I	10	2:04.60	41.533	0.990	
4	9	Daan Koomen	HA2	HLM	122	O	9	2:08.61	42.870	2.327	
5	150	Hylke Oosterhof	HA1	Ter Aar	123	I	8	2:09.67	43.223	2.680	
6	88	Sjaak Oud	HA2	LIMMEN	123	O	7	2:11.10	43.700	3.157	
7	183	Erik Luiten	HA1	VSK-C	126	O	6	2:12.96	44.320	3.777	PR
8	22	Mark van Veenendaal	HA1	VZOD	124	I	5	2:15.92	45.306	4.763	
9	57	Mats Stoltenborg	HA1	BLBE	124	O	4	2:16.23	45.410	4.867	
10	137	Roel Schavemaker	HA2	Y KJONG	125	O	3	2:34.89	51.630	11.087	
11	102	Daan Kostelijk	HA1	Y ZW	125	I	2	2:46.79	55.596	15.053	
	192	Kjeld Nuis	HA2	STG Z.	122	I		NG			NG

22: Dames Senioren 1500 meter.


Nr	Dln	Deelnemer	Cat	Club	Rit	Bn	Pnt	Tijd	Punten	Achter	Info
1	159	Annouk van der Weijden	DSA	Ter Aar	127	I	12	2:10.49	43.496		TR
2	97	Jolinda Lute	DSA	LIMMEN	130	I	11	2:18.24	46.080	2.584	
3	5	Imke Hermans	DSA	HLM	127	O	10	2:20.97	46.990	3.494	
4	18	Michelle Buskermolen	DSA	VZOD	128	O	9	2:22.12	47.373	3.877	
5	31	Henriette Goede	DSA	STG Z.	128	I	8	2:23.60	47.866	4.370	
6	165	Manouk van Emmerik	DSA	YNUTVE	129	I	7	2:25.40	48.466	4.970	
7	53	Susan Haasnoot	DSA	NYC	130	O	6	2:25.93	48.643	5.147	
8	176	Anneloes Langeveld	DSA	BLBE	129	O	5	2:31.10	50.366	6.870	
9	146	Mieke Heine	DSB	Y KJONG	131	O	4	2:42.75	54.250	10.754	
10	112	Manon Kroezen	DSA	Y ZW	131	I	3	2:47.72	55.906	12.410	
11	84	Liselot Mazee	DSA	VSK-C	132	O	2	2:51.78	57.260	13.764	
12	133	Sascha Leurs	DSA	Y NZ SP	132	I	1	2:52.53	57.510	14.014	

23: Heren Senioren 1500 meter.

Nr	Dln	Deelnemer	Cat	Club	Rit	Bn	Pnt	Tijd	Punten	Achter	Info
1	175	Marc de Haan	HSA	HLM	135	I	12	2:00.61	40.203		
2	172	Bart van Velzen	HSA	YNUTVE	134	O	11	2:06.83	42.276	2.073	
3	60	Stefan Teeuwen	HSA	BLBE	137	O	10	2:08.22	42.740	2.537	PR
4	25	Sjors Spaargaren	HSA	VZOD	133	I	9	2:08.86	42.953	2.750	
5	46	Walter Looijestijn	HSA	NYC	138	I	8	2:09.40	43.133	2.930	HT
6	140	Hans Roling	HSA	Y KJONG	133	O	7	2:09.64	43.213	3.010	
7	37	Kees Boekel	HSA	STG Z.	136	I	6	2:09.84	43.280	3.077	
8	90	Mike Frinking	HSA	LIMMEN	136	O	5	2:11.21	43.736	3.533	
9	153	Anthonie Luijendijk	HSB	Ter Aar	134	I	4	2:13.90	44.633	4.430	
10	119	Paul van Noort	HSA	Y NZ SP	138	O	3	2:19.25	46.416	6.213	HT
11	75	Frank van Neste	HSA	VSK-C	137	I	2	2:21.81	47.270	7.067	
12	181	Leen Hoogvliet	HSA	Y ZW	135	O	1	2:33.95	51.316	11.113	


24: Heren Masters 3000 meter.

Nr	Dln	Deelnemer	Cat	Club	Rit	Bn	Pnt	Tijd	Punten	Achter	Info
1	154	John van der Vlugt	H40	Ter Aar	140	I	12	4:31.96	45.326		
2	13	Frans Verhoeve	H40	HLM	139	O	11	4:34.30	45.716	0.390	
3	48	René v.d Meer	H40	NYC	140	O	10	4:47.14	47.856	2.530	
4	123	Bart Stijger	H40	Y NZ SP	142	O	9	4:47.24	47.873	2.547	
5	141	Ronald Pletting	H40	Y KJONG	141	O	8	4:48.77	48.128	2.802	
6	39	Erwin Dekker	H40	STG Z.	142	I	7	4:52.93	48.821	3.495	
7	92	Michel Meyering	H40	LIMMEN	141	I	6	4:53.81	48.968	3.642	
8	61	Peter van der Stelt	H40	BLBE	144	O	5	4:55.15	49.191	3.865	
9	182	Jeroen Buskermolen	H40	VZOD	139	I	4	4:58.10	49.683	4.357	PR
10	174	Gerard Visser	H40	YNUTVE	144	I	3	5:00.18	50.030	4.704	VL
11	106	Eric van den Berg	H40	Y ZW	143	I	2	5:22.49	53.748	8.422	
12	76	Frank Kathmann	H40	VSK-C	143	O	1	5:50.54	58.423	13.097	VL



"Kees Jongert" BOKAAL

14 FEBRUARI 2009




25: Heren Neo-Senioren 3000 meter.

Nr	Dln	Deelnemer	Cat	Club	Rit	Bn	Pnt	Tijd	Punten	Achter	Info
1	36	Kevin Floris	HN1	STG Z.	145	O	12	4:21.78	43.630		PR
2	44	Roy Rotteveel	HN3	NYC	148	I	11	4:27.02	44.503	0.873	
3	58	Erik Valent	HN2	BLBE	149	I	10	4:30.57	45.095	1.465	PR
4	151	Pim Borghols	HN1	Ter Aar	146	I	9	4:31.53	45.255	1.625	
5	89	Tim Breugelmans	HN1	LIMMEN	146	O	8	4:35.77	45.961	2.331	
6	10	Thijs van den Dries	HN2	HLM	147	I	7	4:42.07	47.011	3.381	
7	170	Jan Achterberg	HN3	YNUTVE	145	I	6	4:45.27	47.545	3.915	
8	23	Erik Eveleens	HN1	VZOD	148	O	5	4:53.74	48.956	5.326	
9	73	Peter van Dongen	HN4	VSK-C	149	O	4	5:00.32	50.053	6.423	
10	121	Jeroen Boomsma	HN4	Y NZ SP	150	I	3	5:06.53	51.088	7.458	PR
11	138	Wouter Lips	HN4	Y KJONG	147	O	2	5:10.09	51.681	8.051	
12	104	Gerard Verhoeve	HN1	Y ZW	150	O	1	5:49.32	58.220	14.590	


26: Heren Senioren 5000 meter.

Nr	Dln	Deelnemer	Cat	Club	Rit	Bn	Pnt	Tijd	Punten	Achter	Info
1	190	Peter Baars	HSB	BLBE	153	I	12	7:26.18	44.618		PR
2	172	Bart van Velzen	HSA	YNUTVE	151	I	11	7:31.59	45.159	0.541	
3	153	Anthonie Luijendijk	HSB	Ter Aar	151	O	10	7:44.41	46.441	1.823	
4	12	Bram Spetter	HSA	HLM	155	O	9	7:47.98	46.798	2.180	
5	91	Roy Frinking	HSA	LIMMEN	155	I	8	7:48.80	46.880	2.262	PR
6	122	Jonathan van Dijk	HSA	Y NZ SP	156	O	7	7:56.29	47.629	3.011	PR
7	140	Hans Roling	HSA	Y KJONG	152	O	6	7:58.68	47.868	3.250	
8	38	Marcel Huismans	HSB	STG Z.	154	I	5	8:21.72	50.172	5.554	
9	184	Harm van Saase	HSA	NYC	156	I	4	8:23.37	50.337	5.719	PR
10	74	Ralf Smeltink	HSA	VSK-C	154	O	3	8:54.34	53.434	8.816	
11	181	Leen Hoogvliet	HSA	Y ZW	153	O	2	8:58.05	53.805	9.187	
	25	Sjors Spaargaren	HSA	VZOD	152	I		NG			NG



"Kees Jongert" BOKAAL

14 FEBRUARI 2009



PLOEGENACHTERVOLGING OVER 6 RONDEN (2400 METER)

Nr	Dln	Deelnemer	Cat	Club	Rit	Bn	Tijd	Punten	Achter	Info
1	3	Team Noordwijks IJclub	HSB	NYC	6	I	3:12.87	192.870		
2	4	Team STG Zaanstreek	HSB	STG Z.	4	I	3:21.65	201.650	8.780	
3	11	Team Ter Aar	HSB	Ter Aar	1	O	3:22.09	202.090	9.220	HT
4	1	Team Haarlem	HSB	HLM	5	O	3:24.01	204.010	11.140	
5	5	Team Blauwe Beugel	HSB	BLBE	3	I	3:25.44	205.440	12.570	
6	7	Team Limmen	HSB	LIMMEN	5	I	3:27.39	207.390	14.520	
7	2	Team VZOD	HSB	VZOD	2	I	3:27.89	207.890	15.020	
8	10	Team IJclub Kees Jongert	HSB	Y KJONG	2	O	3:29.29	209.290	16.420	
9	12	Team IJclub Nut & Vermaak	HSB	YNUTVE	1	I	3:36.08	216.080	23.210	
10	8	Team IJclub Zwanenburg	HSB	Y ZW	3	O	3:38.79	218.790	25.920	
11	9	Team IJclub Nova Zembla	HSB	Y NZ SP	6	O	3:43.02	223.020	30.150	
12	6	Team VSK Combi	HSB	VSK-C	4	O	3:46.56	226.560	33.690	

EINDUITSLAG "KEES JONGERT" BOKAAL 2009

Nr.	Club	Afkorting	Totaal
1	IJclub Haarlem	HLM	251 pnt
2	Trainingsgroep Ter Aar	Ter Aar	219 pnt
3	Noordwijkse IJclub	NYC	217 pnt
4	Ysclub Nut en Vermaak Leimuiden	YNUTVE	206 pnt
5	Schaatstrainingsgroep Zaanstreek	STG Z.	205 pnt
6	De Blauwe Beugel	BLBE	203 pnt
7	Limmer IJclub	LIMMEN	183 pnt
8	VZOD Kudelstaart	VZOD	145 pnt
9	IJclub Nova Zembla, Spaarndam	Y NZ SP	120 pnt
10	IJclub Zwanenburg en omstreken	Y ZW	100 pnt
11	IJclub Kees Jongert	Y KJONG	95 pnt
12	Velsen-Sassenheim-Kagermeer Combi	VSK-C	75 pnt

EINDUITSLAG RUNNER-UP-TROFEE 2009

club	pnt 2006	pnt 2007	pnt 2008	totaal	gemid	pnt nu	2009
01 De Blauwe Beugel	152	176	134	462	154,00	203	131,82
02 Zaanstreek	162	196	156	514	171,33	205	119,65
03 Noordwijk	206	179	209	594	198,00	217	109,60
04 Ter Aar	232	216	168	616	205,33	219	106,66
05 VZOD	92	163	155	410	136,67	145	106,10
06 Leimuiden	197	171	247	615	205,00	206	100,49
07 Haarlem	260	249	260	769	256,33	251	97,92
08 Nova Zembla	105	128	140	373	124,33	120	96,51
09 Limmen	209	213	200	622	207,33	183	88,26
10 K.Jongert	124	99	144	367	122,33	95	77,66
11 Zwanenburg	162	117	114	393	131,00	100	76,34
12 VSK-C	116	123	88	327	109,00	75	68,81